



Chauffe thermoconducteur +++
Elle possède le même système unique de liquide thermoconducteur (glycol) pour réaliser une cuisson et un refroidissement très performants avec des temps de cycle rapides. Avec ce système de cuisson inspiré du «bainmarie» il est alors impossible de brûler la production lors d'un cycle.

Idéal pour la fabrication de crèmes, glaces, sorbets, guimauves, pâte de fruits et pâte à choux.

POINTS FORTS

PASTRY BABY

- Chauffe à 99°C et refroidit à -15°C
- Compacte
- Facile d'utilisation
- Extraction directe du produit par le devant
- Panneau de commandes électroniques
- Gaz R452

PASTRY BABY 2 ET 3

- 15 programmes pré-enregistrés + 15 libres
- **Pastry Baby 2:**
Refroidissement à air ou eau

- **Pastry Baby 3:**
PRODUIT UNIQUE

Refroidissement combiné air et eau

- 1 vitesse lente et 1 vitesse rapide extraction
- Température réglable entre -15°C et 110°C
- Panneau de commandes électroniques
- Temps de cuisson programmable de 1 à 999 mn
- Extraction directe du produit par le devant
- Afficheur digital
- Gaz R452

LES ÉQUIPEMENTS DE SÉRIE:

- Bras de mélange équipés de racleurs
- Tablette pour tout type de récipient

Tableau comparatif de nos machines Multifonctions Pastry Baby

PRODUITS	PASTRY BABY Taille de cuve 5 L.		PASTRY BABY 2 Taille de cuve 10 L.		PASTRY BABY 3 Taille de cuve 18 L.	
	Mini/Max	Produits fini max.	Mini/Max	Produits fini max.	Mini/Max	Produits fini max.
Crème pâtissière	1/3 L de lait	4.8 kg	2/7 L de lait	11 kg	3/13 L de lait	21 kg
Glace litre de mix	1/2.5 L de mix	3.75 L	1/4 L de mix	6 L	2/7 L de mix	11 L
Pâte à choux	1/2 L d'eau	6 kg	1/4 L d'eau	12 kg	2/7 L d'eau	21 kg
Crème beurre	0.5/1.5 kg de beurre	3 kg	2/3 kg de beurre	5,8 kg	3/5 kg de beurre	10 kg
Crème d'amande	500 g de beurre	2 kg	1/2 kg de beurre	8 kg	2/3 kg de beurre	12 kg
Bavaroise	0.5/3 L de lait	4.6 kg	2/6 L de lait	9,2 kg	3/12 L de lait	18 kg

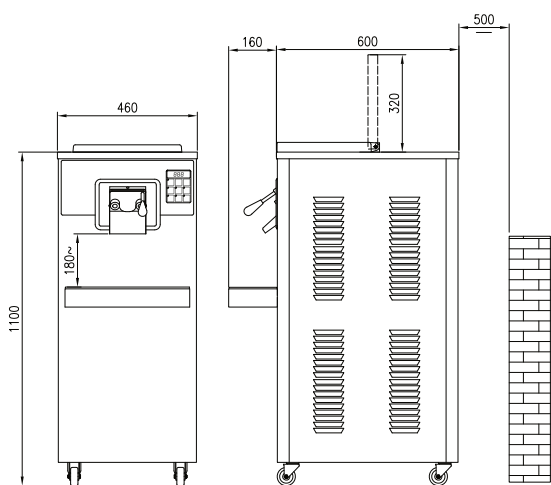


Sortie avec grille de protection

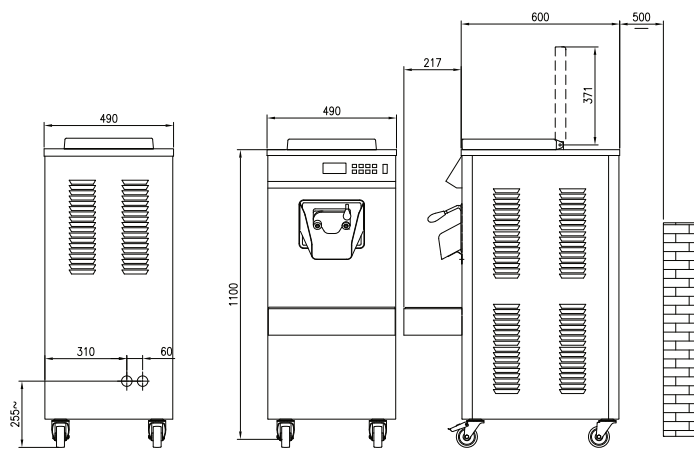
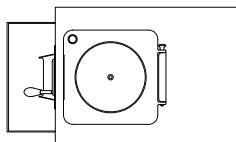
OPTION : GROUPE DE LAVAGE

CARACTÉRISTIQUES TECHNIQUES

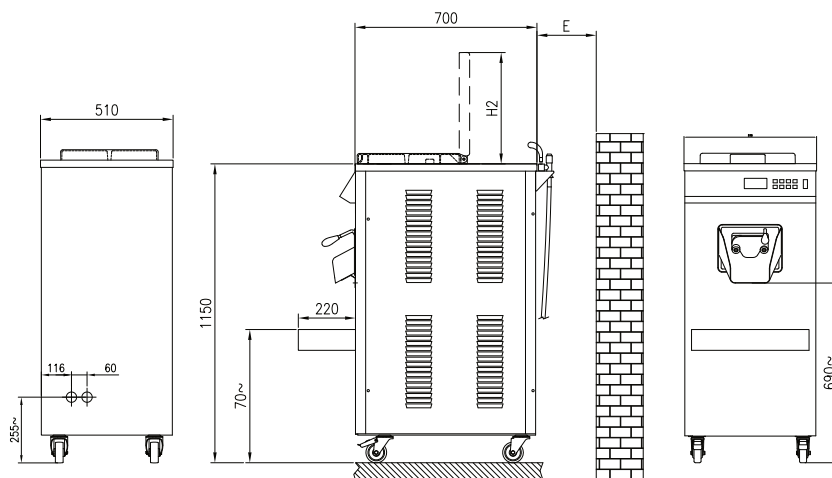
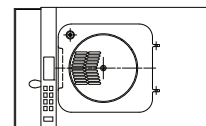
	Dim. (mm) LxPxH	Tension	Refroidissement	Mix max/ cycle (L)	Capacité
PASTRY BABY	490x600x1100	6 A - 3 kW 400 V - 50 - 3	Air	1 - 5 L.	5 L.
PASTRY BABY 2	490X600X1100	8.5 A - 3.4 kW 400 V - 50 - 3	Air ou Eau	3 - 10 L.	10 L.
PASTRY BABY 3	510X700X1150	18 A - 7.7 kW 400 V - 50 - 3	Combiné Air et Eau	3 - 15 L.	15 L.



PASTRY BABY



PASTRY BABY 2



PASTRY BABY 3

